



Concept de formation



Comment devenir parachutiste?

Il existe trois manières de découvrir le parachutisme:

- Tandem: Le saut en tandem est la manière la plus simple d'aborder le parachutisme. Solidement attaché à un instructeur expérimenté, tu conserves cependant toute ta liberté pour pouvoir découvrir la sensation du vol.
- Premier saut avec chute libre: Tu veux vivre la chute libre dans toute sa liberté? Tu es prêt à assumer la responsabilité de ta position en chute libre et diriger toi-même ton parachute? Un premier saut avec sangle d'ouverture: Tu veux piloter ton parachute toi-même mais la chute libre d'est pas (encore) ta tasse de thé chute libre est alors ce qu'il te faut!
- ? Effectue alors ton premier saut avec sangle d'ouverture de 1'000 m/sol.

Liste des écoles de parachutisme Swiss Skydive offrant ces possibilités:

<https://home.swisskydive.org/schulen-clubs>



Concept de formation



Formations après obtention de la licence de parachutiste:

- Cours SES (toutes disciplines confondues)
- Entraîneur SES
- Pilote tandem
- Assistant (jumpmaster) PAC
- Assistant (candidat)
- Instructeur de parachutisme
- Expert en parachutisme



Concept de formation



Que faire une fois la licence en poche?

- Le Skydive Education System (SES) est un système de formation ample et approfondi destiné aux parachutistes, après l'obtention de leur licence. Il s'agit d'un système modulaire par sa structure, satisfaisant autant que possible en profondeur à tous les niveaux.
- Le SES ne constitue pas une obligation ni aucune nouvelle réglementation du parachutisme, mais l'association d'un savoir-faire existant et mûri avec les connaissances actuelles sur le sport.
- Le SES propose des cours dans presque toutes les disciplines. Choisir et inscrire:



Concept de formation



Comment devenir entraîneur SES?

- Conditions: 500 sauts à son actif ou attestation de performance
- Infos sur le site du SES: détails/description du cours
- Inscription sur le site du SES: «SES Trainer Basic Course 1-3»
-

Particularité:

Les modules 1 et 2 du «SES Trainer Basic Course» font partie intégrante de la formation d'instructeur.



Concept de formation



Comment devenir entraîneur PRO / Expert en la matière ?

- Les conditions préalables sont :
- Cours de base pour formateurs SES (6 jours)
- 1200 sauts ou 300 heures de tunnel
- 240 heures de coaching avec preuve d'activité (40 jours à 6 heures ou 80 demi-journées à 3 heures).
- Module d'entraînement avancé force et mobilité (2 jours)
- Formation par formateur SES / Swiss Skydive dans la région NW ou LS (3 jours)
- Stage de formation par formateur SES / Swiss Skydive dans la région NW ou LS (3 jours)

Spécial:

La formation d'entraîneur professionnel est confirmée par le responsable des sports de compétition et le responsable de NW. Les formations ont lieu dans le cadre des activités de l'escouade.

L'inscription se fait via sport@swisskydive.org



Concept de formation



Comment devenir pilote tandem?

- Conditions: 750 sauts à son actif, 10 heures de temps de chute libre cumulées ainsi que toutes autres conditions précisées dans la directive respective.
- Lien directive 01-05 tandem: https://swisskydive.org/dax/share/ssd/documents/01-05f_Tandem.pdf

Particularité:

La formation d'un pilote tandem a lieu au sein d'un club par un instructeur expérimenté. L'école responsable de la formation vérifie si le candidat remplit les conditions selon la directive 01.05.



Concept de formation



Comment devenir assistant (jumpmaster) PAC?

- Conditions: 1'000 sauts à son actif, 10 heures de temps de chute libre cumulées ainsi que toutes autres conditions précisées dans la directive respective.
- Lien directive 01-06 PAC: https://swisskydive.org/dax/share/ssd/documents/01-06f_PAC.pdf

Particularité:

La formation d'un assistant (jumpmaster) PAC a lieu au sein d'un club par un instructeur expérimenté. L'école responsable de la formation vérifie si le candidat remplit les conditions selon la directive 01-06.



Concept de formation



Comment devenir instructeur de parachutisme?

- Conditions pour la formation conventionnelle: 500 sauts à son actif
- Conditions pour la formation PAC: 1'000 sauts à son actif
- Les conditions respectives doivent être remplies au moment de l'inscription à l'examen d'accès.
- Lien directive 01-07 instructeur: https://swisskydive.org/dax/share/ssd/documents/01-07f_Instructeur.pdf
- Lien directive 01-06 PAC: https://swisskydive.org/dax/share/ssd/documents/01-06f_PAC.pdf

Particularité:

La formation d'instructeur de parachutisme n'est possible que si le candidat a été recommandé et accompagné par une école de Swiss Skydive.



Concept de formation



Comment devenir expert en parachutisme?

- Les candidats experts postulent auprès du Comité de Swiss Skydive.
- Après s'être présenté aux participants du séminaire Swiss Skydive, le candidat expert est élu par l'AD.
- Les candidats doivent répondre à de nombreuses exigences (voir directive respective).
- Lien directive 01-10: https://swisskydive.org/dax/share/ssd/documents/01-10f_Experts.pdf

Particularité:

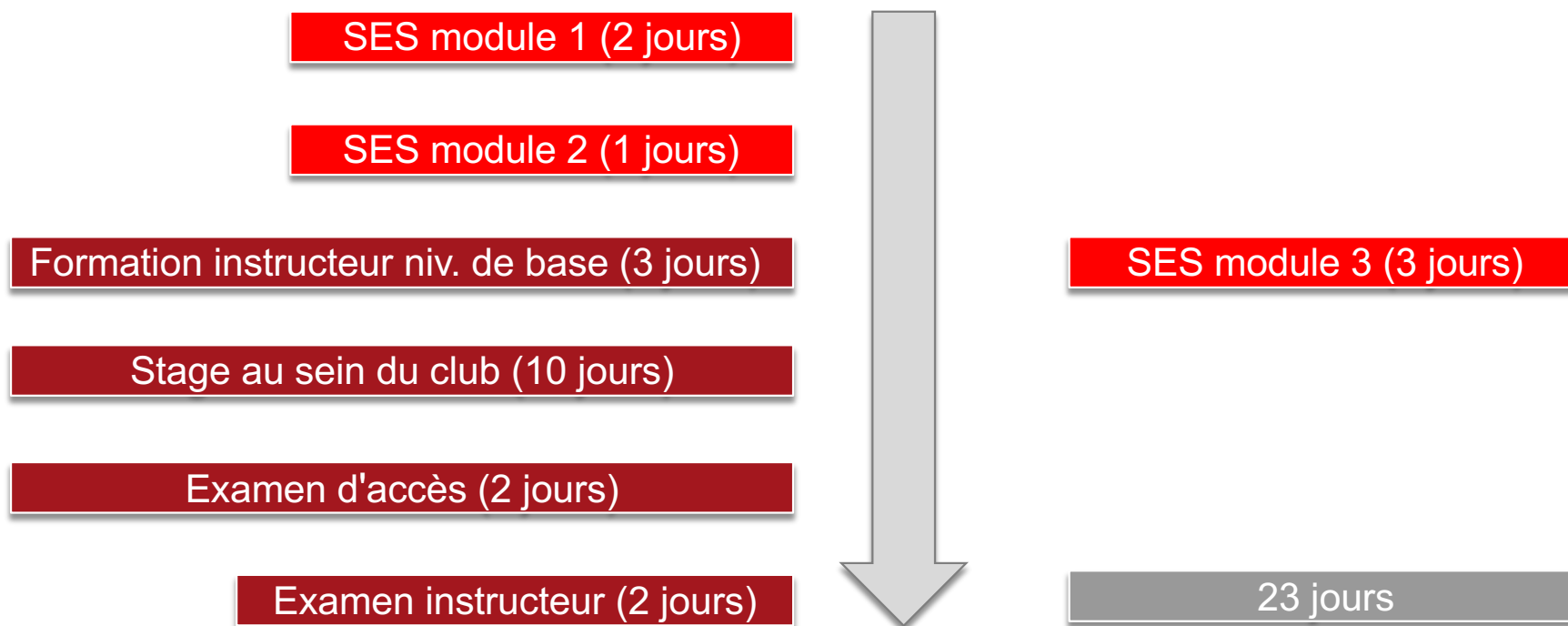
Les experts sont élus par l'AD Swiss Skydive.



Concept de formation



Formation (combinée) d'instructeur et d'entraîneur SES





Concept de formation



Formation d'instructeur

SES module 1 (2 jours)


SES module 2 (1 jours)

Formation instructeur niv. de base (3 jours)

Stage au sein du club (10 jours)

Examen d'accès (2 jours)

Examen instructeur (2 jours)



21 jours



Concept de formation



Formation d'entraîneur SES

SES module 1 (2 jours)


SES module 2 (1 jours)

Formation instructeur niv. de base (3 jours)

Stage au sein du club (10 jours)

Examen d'accès (2 jours)

Examen instructeur (2 jours)



SES module 3 (3 jours)

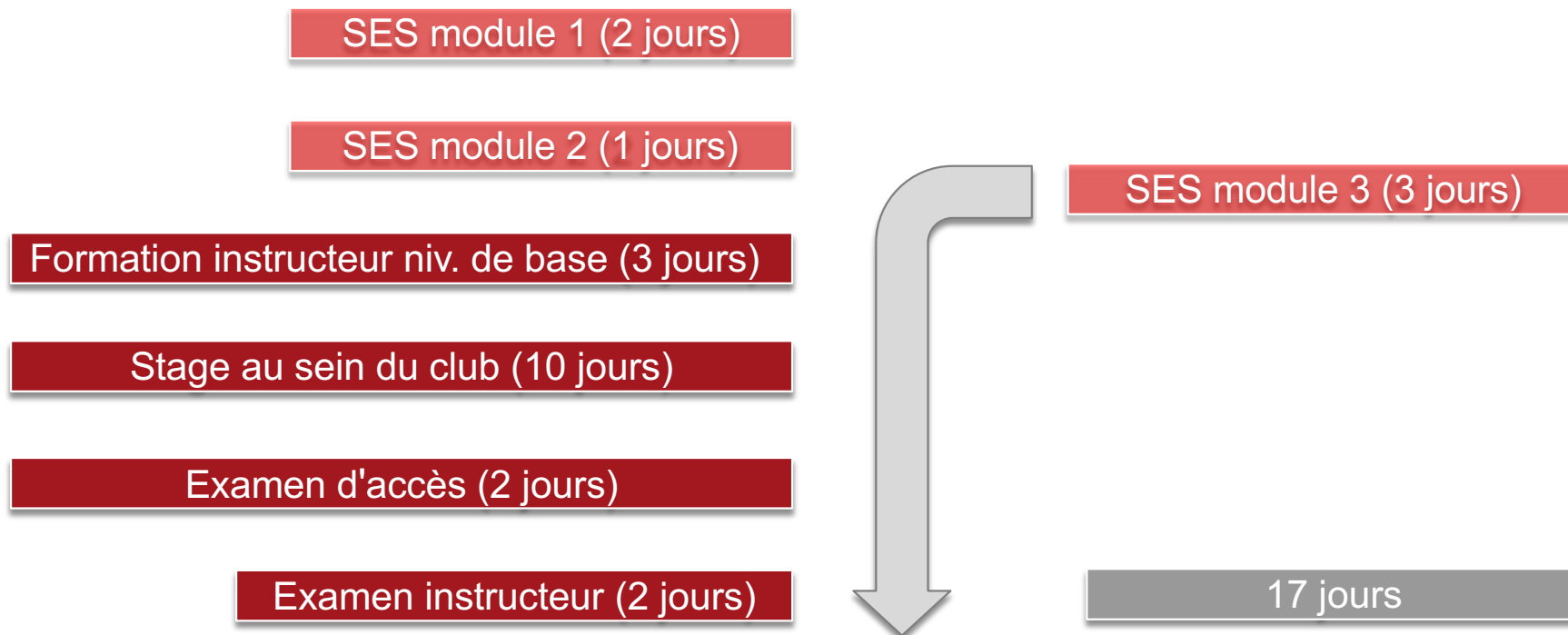
6 jours



Concept de formation



Formation d'instructeur pour entraîneur SES





Concept de formation



Formation d'entraîneur SES pour instructeur

SES module 1 (2 jours)

SES module 2 (1 jours)

Formation instructeur niv. de base (3 jours)

Stage au sein du club (10 jours)

Examen d'accès (2 jours)

Examen instructeur (2 jours)

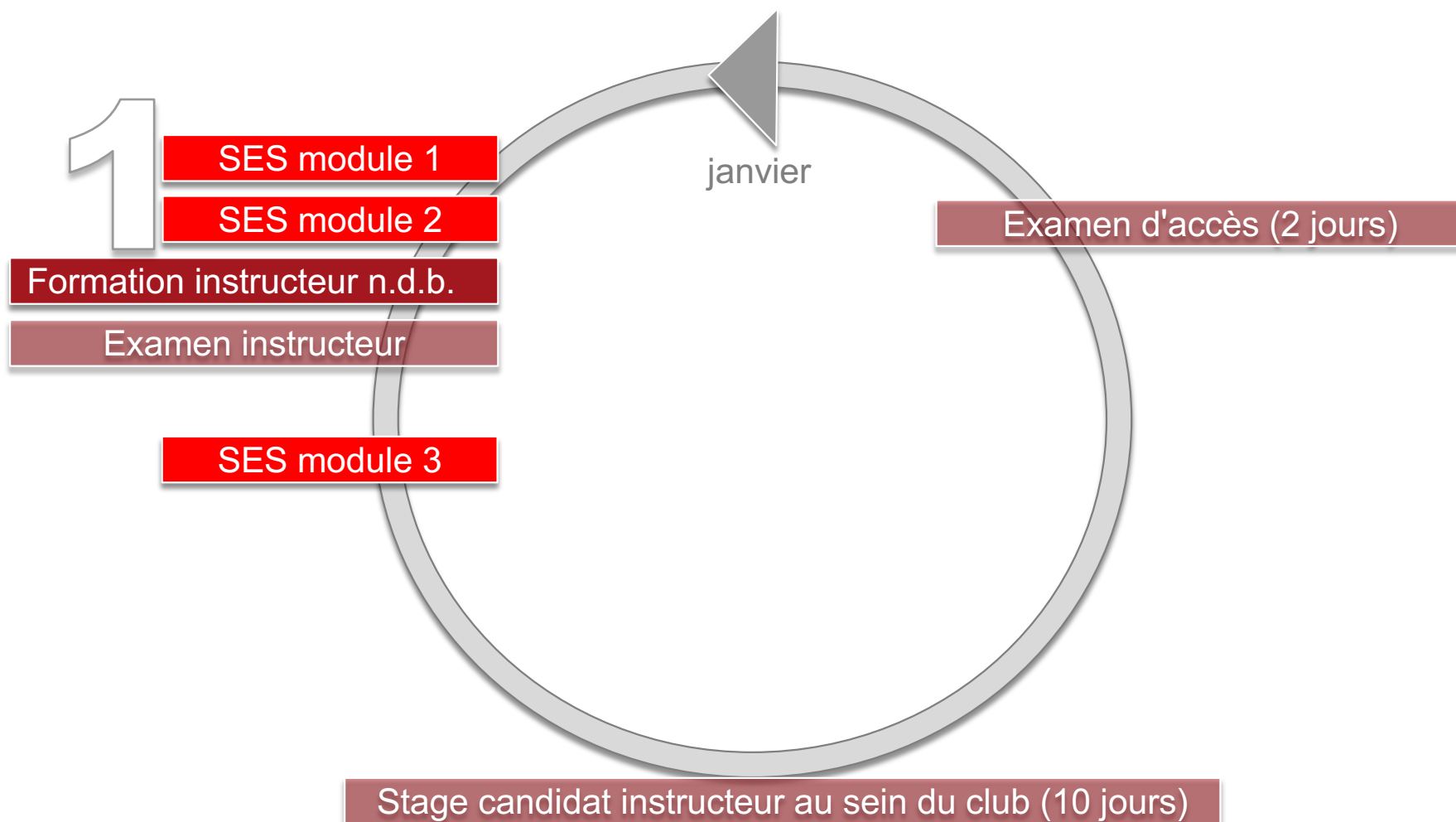


SES module 3

2 jours

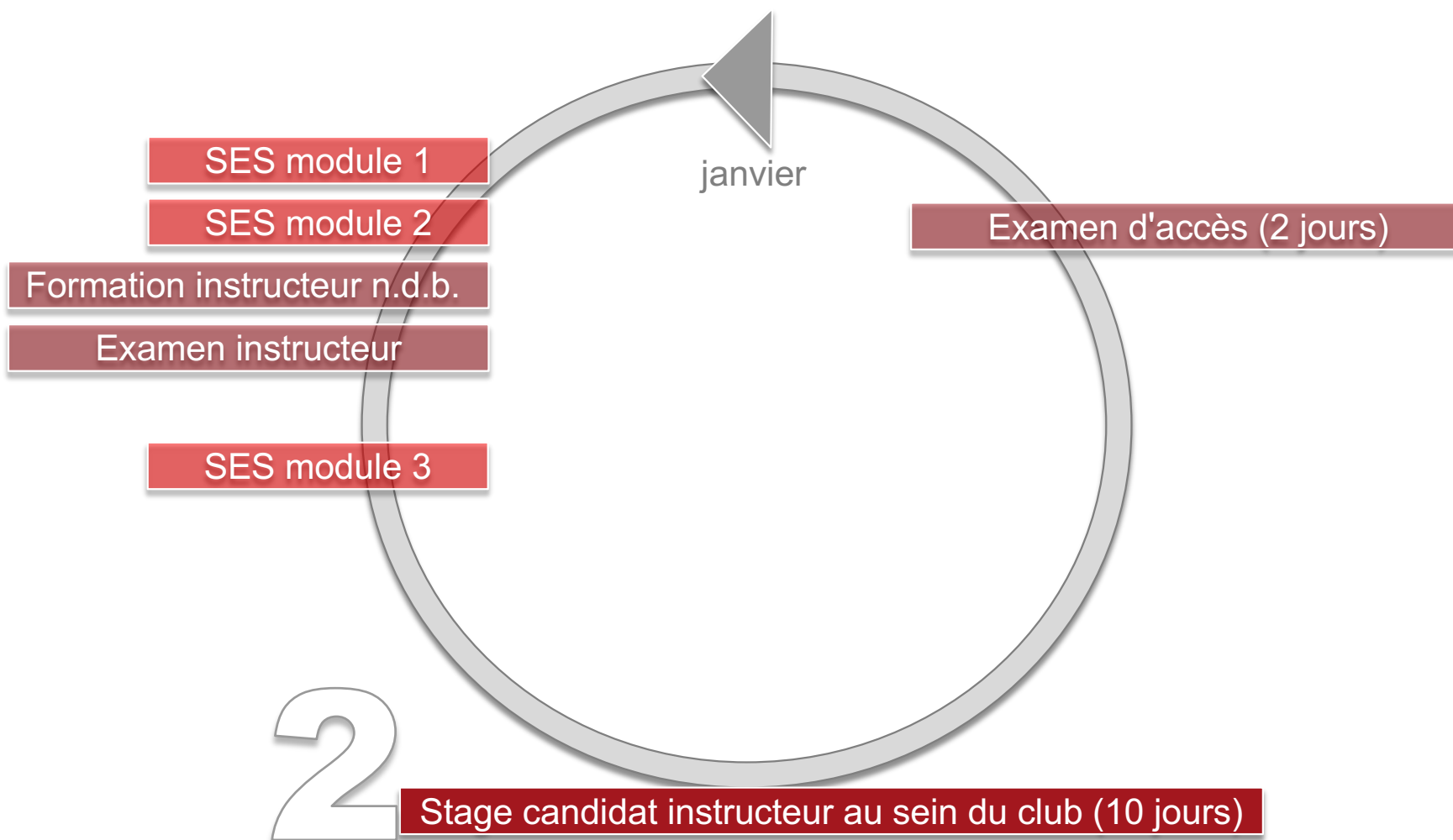


Concept de formation





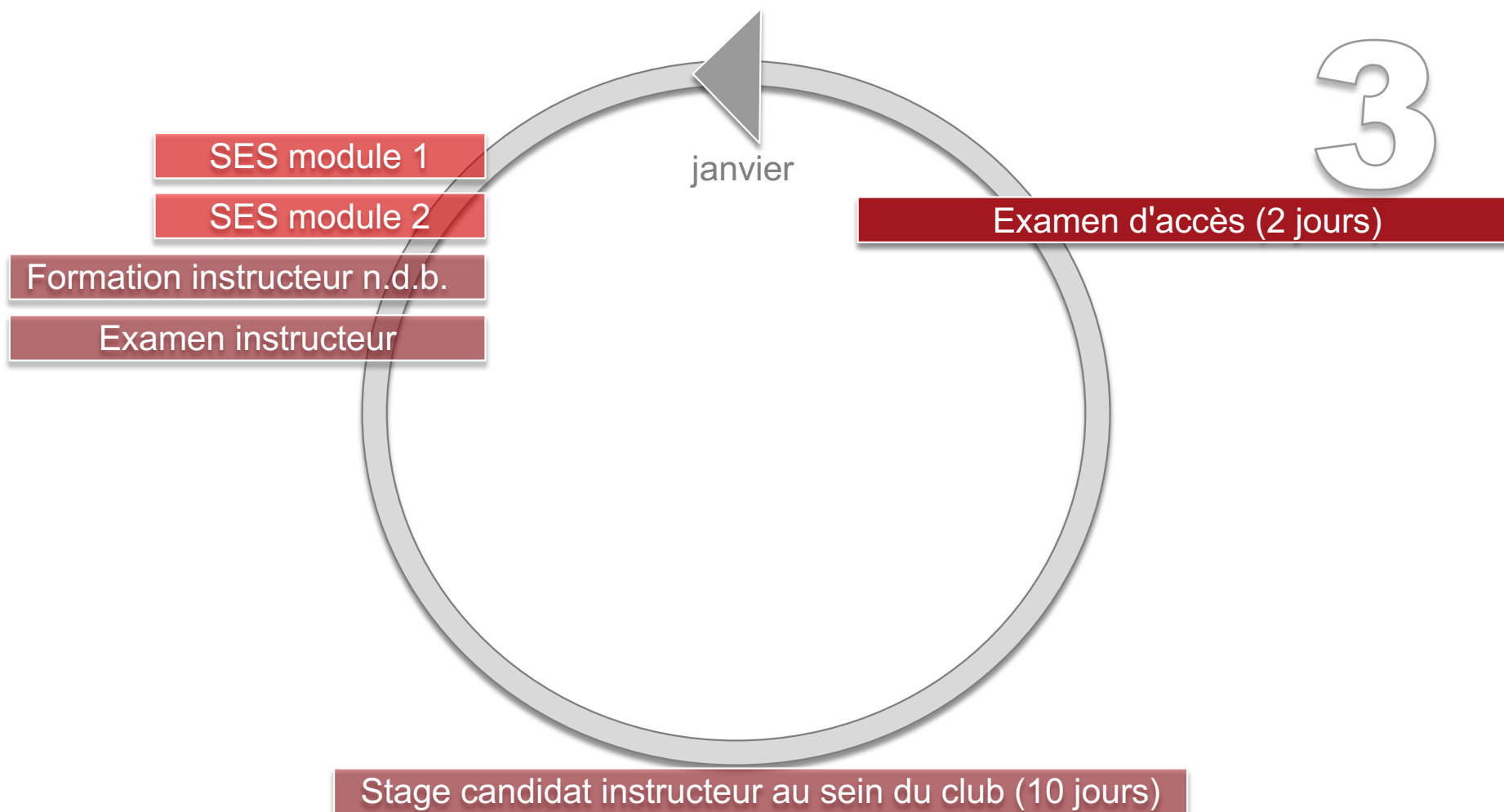
Concept de formation





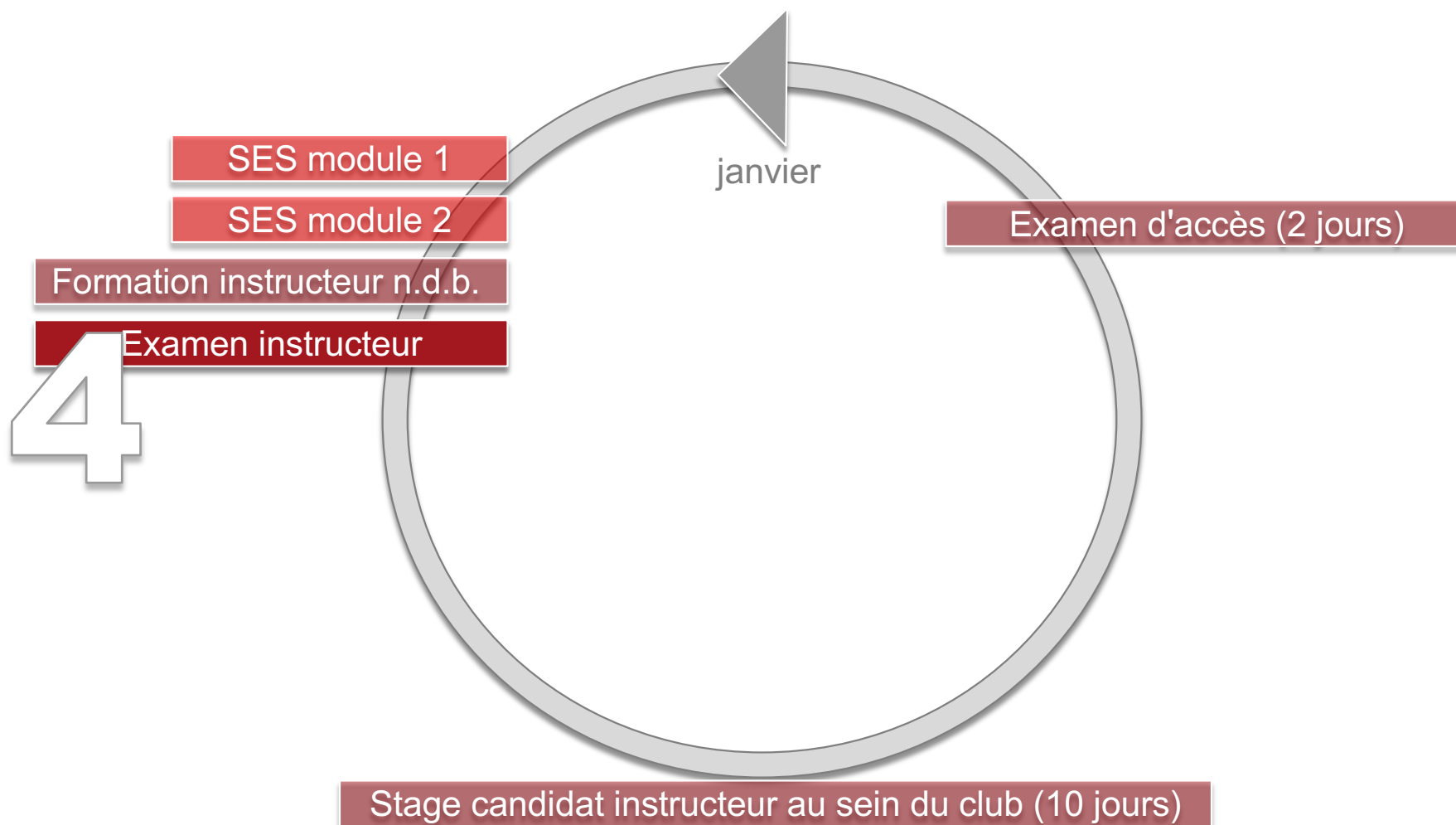
Concept de formation

SWISSKYDIVE





Concept de formation

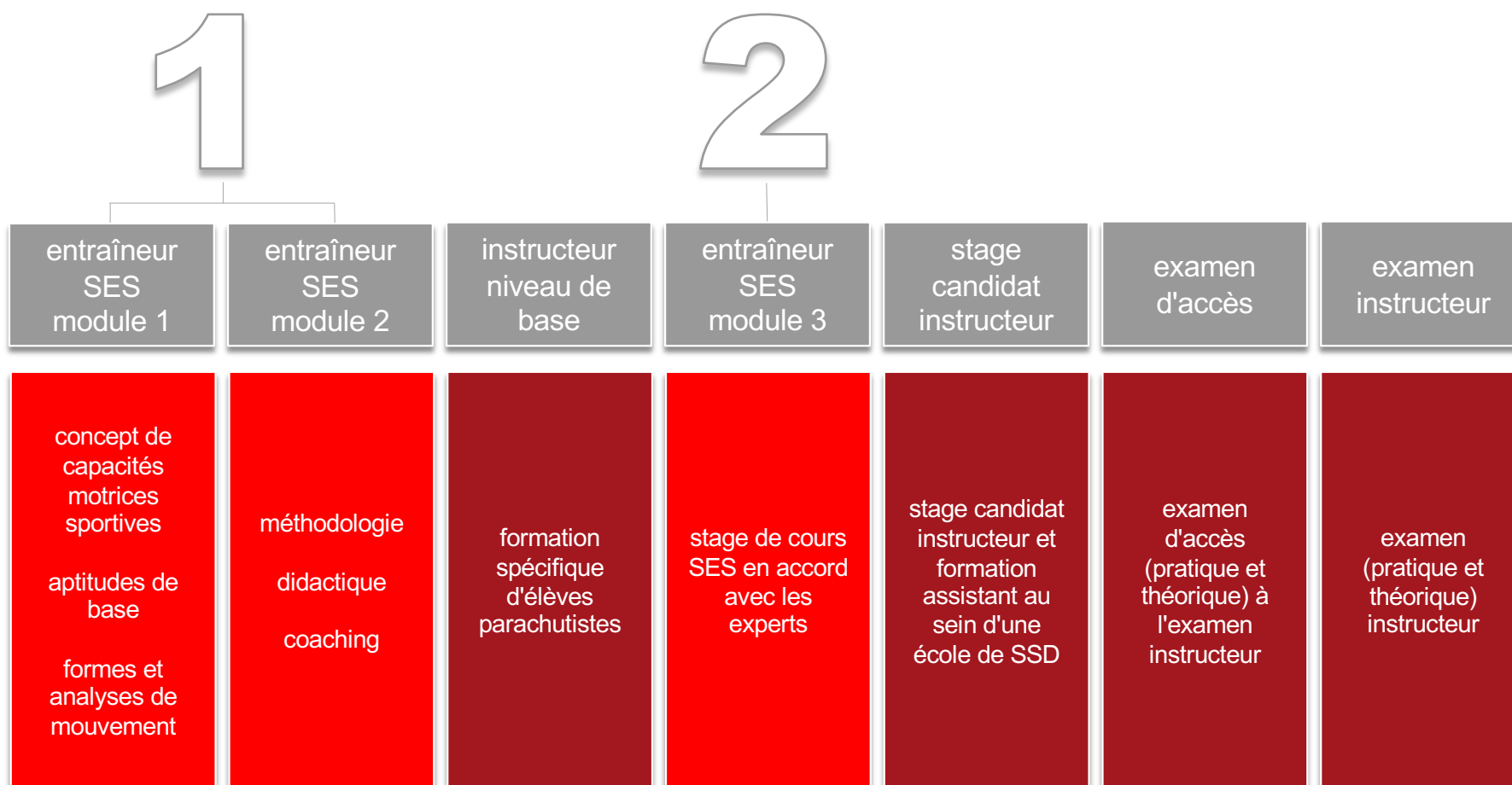




Concept de formation



Modules de la formation d'entraîneur SES

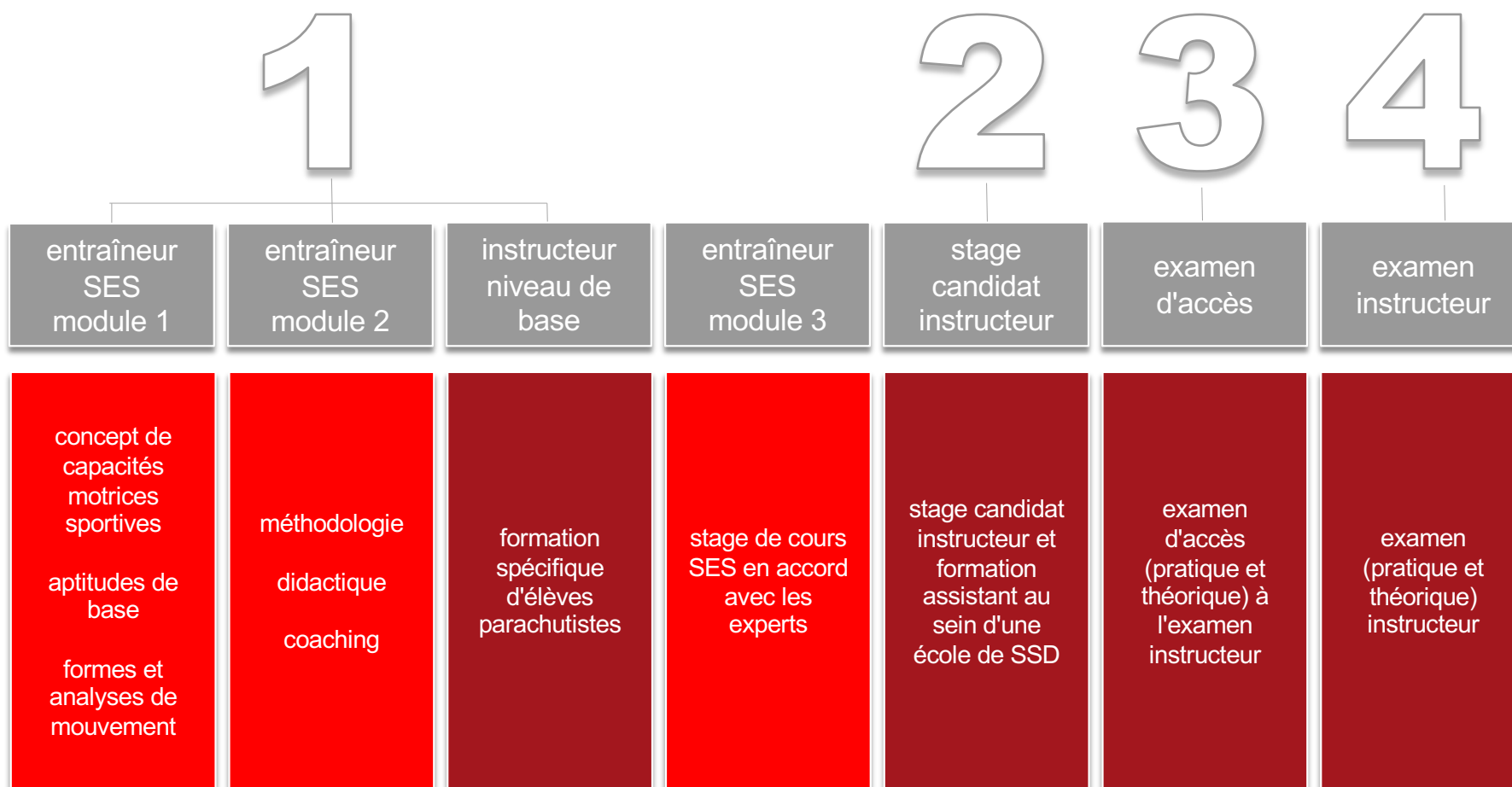




Concept de formation



Modules de la formation d'instructeur

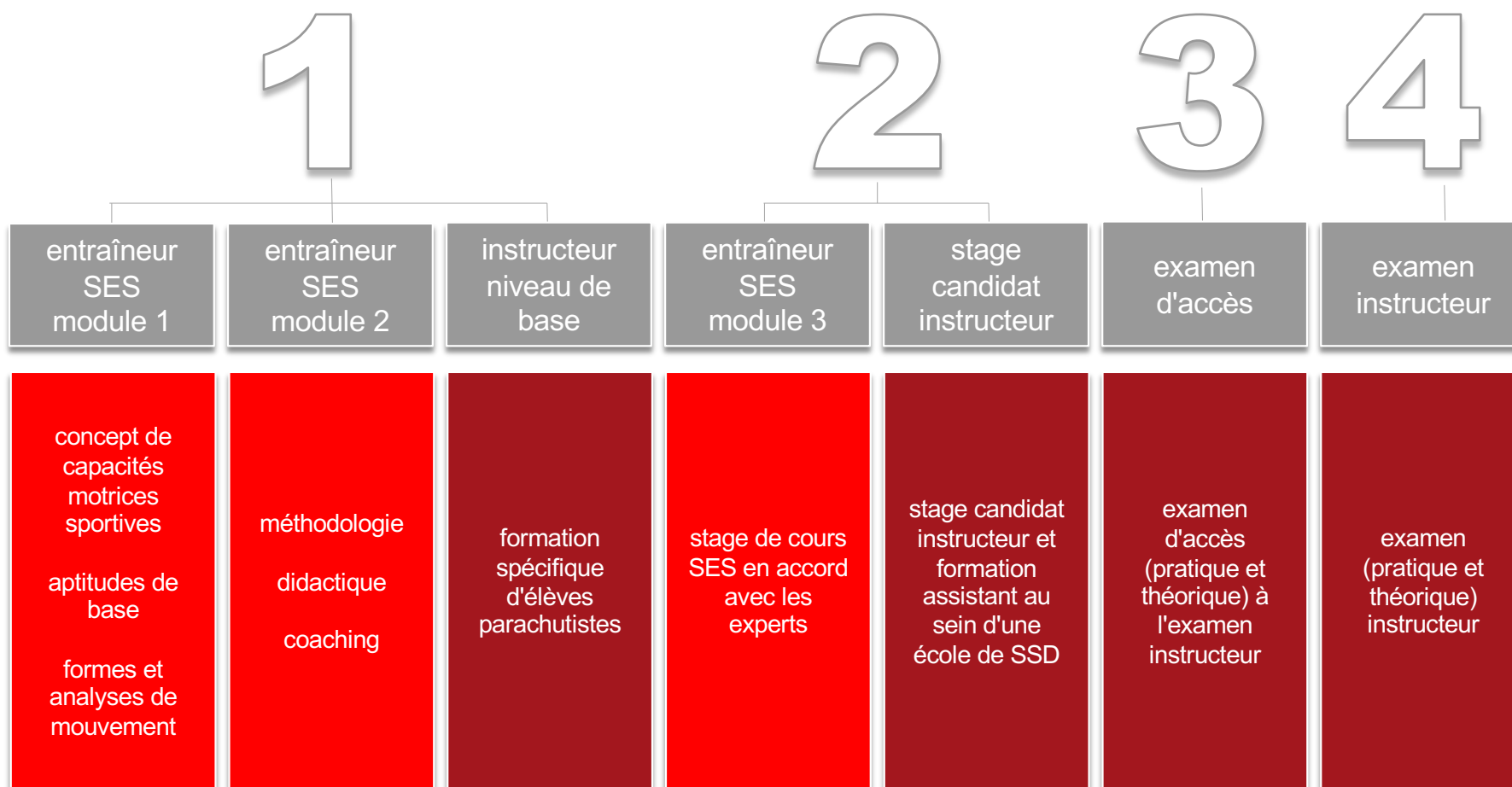




Concept de formation



Modules de la formation (combinée) d'instructeur et d'entraîneur SES





Concept de formation



Déroulement de la semaine de formation Swiss Skydive

